

# USİAD

YIL : 15  
SAYI : 79  
KASIM 2014

BİLDİREN

ULUSAL SANAYİCİ VE İŞ ADAMLARI DERNEĞİ'NİN YAYIN ORGANIDIR

## SANAYİCİ ÖNÜNÜ GÖREMİYOR!

İAOSB Başkanı Hilmi Uğurtaş,  
ekonomiden beklentileri USİAD  
Bildiren'e değerlendirdi

İŞ HAYATI İLE İLGİLİ TAVSİYELER





VİZYON BİLGİ TEKNOLOJİLERİ



# E-FATURA ve E-DEFTER

çözümlerini sunar

SAP, ORACLE, AXAPTA

**EM** Yönetim ve Danışmanlık  
İşbirliği ile geliştirilmiştir.

## i-GATE

efatura@vbt.com.tr

0-216-5776921



- Gelir İdaresi Başkanlığı sistemleri ile entegre çalışır.
- SAP, Oracle ve Microsoft'un ERP çözümleri ile entegre çalışır.
- Gelir İdaresi Başkanlığı tarafından yayınlanan tebliğler, Vergi Usul Kanunu ve Türk Ticaret Kanunu hükümleri ile uyumludur.

MEVZUAT:2011 YILI CİROLARI BELİRLENEN SINIRLARI AŞAN MÜKELLEFLERİN MUTLAK SURETLE - Elektronik fatura uygulamasına; 2013 takvim yılı (1/9/2013 tarihi itibariyle Gelir İdaresi Başkanlığı'na başvurulması gerekmektedir.)- Elektronik defter uygulamasına; ise 2014 takvim yılı (Elektronik defter yazılımlarını kendi geliştiren mükelleflerin 1/9/2014 tarihi itibariyle elektronik defter test süreçlerini başarı ile tamamlamış olmaları gerekmektedir.)

**GvH** BİLİŞİM  
Axapta Çözüm Ortağı

Çözüm Ortaklığı talepleriniz için irtibat:  
Ferhan SAYIN

**vbt.com.tr**




# "Güvenli teknik çözümler"



Endüstriyel tesislere ait ısı santralleri ve mekanik uygulamaları,  
tesis kurma, planlama, proje yapım etüd ve fizibilite konularında faaliyet gösteren **PETEK İNŞAAT**,  
25 yıllık tecrübesi, uzman kadrosu ile teknolojik gelişmeleri yakından takip ederek  
çalışmalarını sürdürecektir.





**SD 110**  
50 x 4 x 200 cm



**SD 130**  
50 x 4 x 200 cm



**SD 150**  
50 x 4 x 200 cm



**SD 120**  
50 x 4 x 200 cm



**SD 140**  
50 x 4 x 200 cm



**SD 160**  
50 x 4 x 200 cm


## DIŐ CEPHE KAPLAMALARI

Yapılarınızın en iyi, en güvenilir dostu:  
Sırf moda diye, dış etkenler dayanıksız ve pahalı kaplamalar, binanızın genel dokusu ile bir bütünlük sağlamıyor ise paranızı sakođa atmıő olursunuz.

*Peki nedir bu inceelikler...*

Ulaő Polistren'in dış cephe kaplama malzemeleri binalarınıza görsel mükemeliđe ve dış etkenlere en dayanıklı malzeme olmasının yanısıra benzer ürünlere göre daha ekonomiktir.





Yıl: 15 Sayı: 79 KASIM 2014

E-dergimiz ayda bir yayımlanmaktadır  
Yaygın süreli yayın

ISSN 1304-0464

**ULUSAL SANAYİCİ VE İŞ ADAMLARI  
DERNEĞİ**  
**ADINA SAHİBİ:**  
Bırol BAŞARAN

**Sorumlu Yazı İşleri Müdürü**  
Samim UYKUSEVEN

**Genel Yayın Yönetmeni**  
Şenol ÇARIK

**Editör**  
Deniz TOPRAK

**Görsel Yönetmen**  
Deniz TOPRAK

**Bildiren Yönetim Yeri:**  
**USİAD Genel Merkez:**  
Keskin Kalem Sok. Esen Apt. No. 6/6  
Esentepe- Şişli -İstanbul  
Tel: (0 212) 217 36 48  
Faks: (0 212) 217 36 50  
e-posta: iletisim@usiad.net  
bilgi@usiad.net  
www.usiad.net

**Danışma Kurulu: (Alfabetik Sırayla)**  
Doç. Dr. Barış Doster  
Prof. Dr. Emin Gürses  
Prof. Dr. Eren Omay  
Prof. Dr. Erol Manisalı  
Prof. Dr. Gülten Kazgan  
Prof. Dr. İ. Yaşar Hacısalihoğlu  
Mete Akyol  
Murteza Çelikel  
Şefik Soyuyüce  
Prof. Dr. Şükrü Sina Gürel

Prof. Dr. Alpaslan Işıkılı  
Prof. Dr. İ. Reşat Özkan  
Dr. Necip Hablemitoğlu  
Cevdet İnci  
Onursal Başkan:  
Kemal Özden

**USİAD Denizli Şube:**  
Saltak Cad. No: 29 K: 6  
Tel-Faks: (0 258) 264 27 28

**USİAD İzmir Girişim Kurulu:**  
5709 Sk. No: 37 Karabağlar  
Tel ve Faks: (0 232) 253 10 08  
E-posta: tbayir@as-el.com.tr

Dergimize gönderilecek yazılar e-posta ile  
iki sayfayı geçmeyecek şekilde  
gönderilmelidir. Yazılardan yazarlar, reklam-  
lardan firmalar sorumludur. Kaynak gösterilerek  
alıntı yapılabilir.

**KAPAK 08**



**İAOSB Yönetim Kurulu Başkanı Hilmi Uğurtaş:**

“Sanayicimiz, Yoğun Sis Altında, Önünü Görmeden El Yordamı ile Gitmektedir”

**14**

**MAKALE**

**Mustafa Pamukoğlu:**  
İş Hayatı ile İlgili Tavsiyeler

**22**

**HABER**

**Elde Avuçta Ne Varsa Satmaya  
Devam...**

**24**

**MAKALE**

**Prof. Dr. Mustafa Kaymakçı:**  
Atatürk ve Türk Mucizesi

**27**

**MAKALE**

**Prof. Dr. Tayfun Özkaya:**  
2050'de Gıda Dünya'ya  
Yetecek mi?

**28**

**HABER**

**Isı Yalıtımıyla 46 Milyar Lira  
Kazanç Sağlanacak**

**30**

**Foto-Röportaj**

**Devler Ligi Başladı,  
Duydunuz mu!**



**20**

**Ekonomist Fatma Nur Gür:**

“Siyah Altın” Değer Kaybederken Yatırımcılar Nasıl  
Pozitif Fayda Sağlayabilir?



"Benim, Türk milleti için yapmak istediklerim ve başarmaya çalıştıklarım ortadadır. Benden sonra, beni benimsemek isteyenler, bu temel mihver üzerinde akıl ve ilmin rehberliğini kabul ederlerse, manevî mirasçılarım olurlar."

**Mustafa Kemal Atatürk**



ÖZLEMLE ANIYORUZ...



# Kendi malını kullan



# Kendi ülkeni zengin et

Biz ithal mallar kullandıkça, bize mal satan ülkenin üretimi, kalitesi, verimi ve kârı artıyor; kendi üretimimiz ise düşüyor. Onlar, bizim paralarımızla kendi insanlarına daha iyi sağlık ve eğitim hizmeti, daha bakımlı kentler, daha konforlu bir yaşam sağlıyor. Bizim ülkemizde üretimin ve kazancın azalması ise, yaşam koşullarımızın her gün daha da kötüye gitmesi demektir.

**USİAD**

ULUSAL SANAYİCİ VE İŞADAMLARI DERNEĞİ

[www.usiad.net](http://www.usiad.net)



# “Sanayicimiz, Yoğun Görmeden El Yordam

Dergimizin bu sayısında İzmir Atatürk Organize Sanayi Bölgesi (İAOSB)'ne konuk olduk. Yönetim Kurulu Başkanı Hilmi Uğurtaş ile sanayicilerin ve organize sanayi bölgelerinin durumunu, beklentilerini ve ekonomik gidişatı konuştuk.

# Sis Altında, Önünü mi ile Gitmektedir”





İAOSB Yönetim Kurulu Başkanı Hilmi Uğurtaş:

# “Sanayicimiz, Yoğun Sis Altında, Önünü Görmeden El Yordamı ile Gitmektedir”

“Dünyanın en büyük 10 ekonomisi içine girmek amacı ile çıktığımız 2023 yolunda, ne yazık ki 2013’ün sonunda dünyanın en kırılgan ekonomisine sahip 5 ülke içinde yer aldık. 2014 yılını tamamlamaya yaklaştığımız bu aylarda maalesef aynı sınıflandırmanın dışına çıkamadık... Sanayicimiz, yıllık belirlenen hedef ve tahminlerde dahi bu denli ciddi sapmaların yaşandığı bir ortamda, hangi günün, hangi planını yapacağını bilememektir. Yoğun sis altında, önünü görmeden el yordamı ile gitmektedir...”

**SÖYLEŞİ: Şenol Çarık**

**FOTOĞRAFLAR: Deniz Toprak**

**U**SIAD Bildiren, ülkemizin ekonomideki önemli merkezlerinden biri olan Çiğli’de kurulu İzmir Atatürk Organize Sanayi Bölgesi (İAOSB)’ne konuk oldu. 1990 yılında faaliyete geçen ve 6 milyon 240 bin metrekarelik bir alanda yer alan bölgede

572 firma bulunuyor. Yalnızca İzmir ve Ege bölgesinin değil Türkiye’nin en önemli üretim, ihracat ve istihdam merkezlerinden biri olma özelliğine sahip İAOSB, 37 bin kişiye istihdam sağlıyor.

Ağırlıklı olarak tekstil, hazır giyim, makine, otomotiv yan sa-

nayi, metal, plastik, kimya, gıda, elektrik ve elektronik sektörlerinin yoğun olduğu bölgenin yıllık cirosu 7,8 milyar, ihracatı 2,5 milyar ve ithalatı 1 milyar dolar...

Reel ekonominin can damarlarından olan İAOSB’nin Yönetim Kurulu Başkanı Hilmi Uğurtaş ile sanayicilerin ve organize sanayi bölgelerinin durumunu, beklentilerini ve ekonomik gidişatı konuştuk.

**“SANAYİNİN ULUSAL GELİR İÇİNDEKİ PAYI GİDEREK KÜÇÜLÜYOR”**

Ülkemizin önemli merkezlerinden birinin, İzmir Atatürk Organize Sanayi Bölgesi’nin uzun yıllardır yönetim kurulu başkanlığını yapıyorsunuz. Ekonominin, sanayinin durumunu nasıl görüyorsunuz?



FOTOĞRAF: İAOSB Arşivi



Dünyanın en büyük 10 ekonomisi içine girmek amacı ile çıktığımız 2023 yolunda, ne yazık ki 2013'ün sonunda dünyanın en kırılgan ekonomisine sahip 5 ülke içinde yer aldık. 2014 yılını tamamlamaya yaklaştığımız bu aylarda maalesef aynı sınıflandırmanın dışına çıkamadık.

Ülkemiz son yıllarda istenilen ölçülerde büyüme, yeni istihdam alanları yaratma, tasarruflarını artırma, ulusal gelirden orta gelir tuzağından kurtulma, ara malı ithalatını AR-GE ve inovasyona dayalı bir üretim modeli ile azaltma, katma değeri yüksek ürünleri pazarlayarak ihracat gücünü arttırma, enflasyon-kur-faiz üçgeni içinde serbest piyasa şartları doğrultusunda hareket etme şansına sahip olmak gibi, temel göstergeler içinde bir türlü istenen, beklenen, hedeflenen rakamları yakalayamamıştır. Bu olumsuz tablo sonucunda sanayinin ulusal gelir içindeki payı da giderek küçülmektedir. 1998 yılında cari fiyatlarla milli gelirin yüzde 23,92'si imalata dayalı sanayi üretiminden oluşuyordu. Bu oran 2012'de yüzde 15,6'ya geriledi. Acaba

sanayinin yerine tarıma dayalı bir büyüme mi oldu dersenez, tarımın da 1998 yılında milli gelir içindeki payı 12,1 iken 2012'de bu oran yüzde 7,7'ye geriledi. Milli gelir içindeki sanayinin ve tarımın payı azaldıkça hizmet üretimine dayalı bir büyüme oluştuğunu görmekteyiz. Ülkemizin makas değiştirip, büyüyen-gelişen bir ülke haline gelmesi için beklenen büyüme ve istihdama dayalı bir üretim ekonomisi modeli şimdilik kısa vadeli geleceğimizde gözükmemektedir.

### **“SANAYİCİ ÜRETİM YERİNE İTHALATA, İNŞAATA VE HİZMET SEKTÖRÜNE YÖNELİYOR”**

#### **Organize Sanayi Bölgeleri (OSB)'lerinde durum nedir? Sanayici halinden memnun mu?**

Ülkemizdeki sanayi yapılanmalarına bakarsak OSB'ler içinde yer alan sanayicilerin, dışarıda bulunan sanayi tesislerine göre önemli avantajları vardır. Başta enerji olmak üzere, lojistik-iletişimsu-atık su-çevre vb. pek çok temel altyapı hizmetlerini hem kalite, hem de fiyatlama olarak

daha iyi şartlarda alabilmektedirler. Ayrıca, bölgesel teşvik mekanizmasının artı destek sağladığı OSB'ler de mevcuttur. Ancak, sanayicimizin ister OSB içinde, ister OSB dışında yer alsın, iç ve dış pazarlarda yaşanan yavaşlama sonrası içinde buldukları rekabet ortamları daha da sertleşmiştir. Finansal kaynak eksikleri ile başlayan yapısal sorunlarımızın yanı sıra, uygun ve yeterli sayıda insan kaynağına ulaşamama, AR-GE ve inovasyona yönelmeme gibi pek çok sıralı eksikliğimizin devam ettiğini görmekteyiz. Bunlara ilaveten düşen karlılık oranları ve bir türlü makul seviyeye çekilemeyen kayıt dışı ekonomik faaliyetler sanayicimizi yormakta, yıpratmakta ve hatta yıldırılmaktadır. Bugün sanayi kültürüne sahip ailelerin ve işletmelerin dahi ithalat bazlı yapıya döndüğünü, ya da sanayi üretiminden çıkıp inşaat veya hizmet sektörlerine yöneldiğini görüyoruz. Sanayi üretiminin cazibesini bu denli yitirdiği bir ulusal ekonomi içinde sanayicinin halini, duygularını, beklentilerini kamuoyu takdir etmelidir.





## “SANAYİCİ HANGİ GÜNÜN, HANGİ PLANINI YAPACAĞINI BİLEMEMEKTEDİR”

### 2014 yılı Orta Vadeli Programı (OVP)’ni nasıl değerlendiriyorsunuz?

Ülkemizde sanayici olmanın ne denli zor bir iş olduğu revize edilmiş haliyle açıklanan Orta Vadeli Plan ile bir kez daha ortaya çıktı. Kimi kesimlere göre bilinenler itiraf edildi, kimilerine göre ise bu plan bile hala çok iddialı. Bana sorarsanız da bu plan tam bir gerçeğe dönüştür. Bu durum bize ekonominin söylemlerle değil, gerçeklerle yönetilebileceğini göstermiştir. Önceki OVP’ye göre açıklanan hedeflerde ciddi sapmalar var. 2015 yılı OVP’si bir şeyleri değiştirmeyi- geliştirmeyi hedeflemeyen, sadece durumu korumaya odaklanan bir stratejinin ürünüdür. Oysa her ülkede siyasi otorite tarafından açıklanacak bu tür planlar, kendi içinde kamunun ekonomik dengelerinin kurulması ve reel sektörün de değişim ve gelişimi yakalaması için bir rehber olarak görülür. Bizim OVP’imizde, bu iki temel alanda bizlere ciddi bir bilgi ve

vizyon sağlayacak unsurları bulmak zordur. Ayrıca, 2014 OVP’sinde açıklanan ile gerçekleşen veriler arasındaki uçurum, bu tür planlara bakarak yatırım ve planlama yapmanın ne kadar sağlıklı olduğunu da sorgulamamıza neden olmaktadır. Sanayici olmanın zorluğu; yıllık belirlenen hedef ve tahminlerde dahi bu denli ciddi sapmaların yaşandığı bir ortamda, hangi günün, hangi planını yapacağını bilememektir. Sanayicimiz, yoğun sis altında, önünü görmeden el yordamı ile gitmektedir.

### “SADECE FİNANSAL DESTEK DEĞİL, İŞ YAPMA ORTAMI İYİLEŞTİRİLMELİ”

#### Sıkıntıların ve sorunların çözümü için neler yapılmalıdır?

Diğer yandan, bu tabloyu değiştirmek için girişimciye, istihdam yaratan, ihracat yapan ve gayreti ile elini taşın altına koyan hatta kişisel birikimlerini riske eden sanayicilere el uzatılması gerekmektedir. Bu el uzatmanın yöntemi de sadece finansal destek sağlamak değil, iş yap-

ma ortamının iyileştirilmesi için gerekli adımların atılması ile mümkündür.

Sanayici günümüzde dünyayı çok iyi takip etmelidir. Global ekonomi denilen yapılanma, her hangi bir coğrafyadaki rüzgârın sizin işletmenize fırtına olarak gelmesine neden olabilmektedir. Dünya ekonomisinde yaşanan dramatik değişimler, sadece önündeki işe bakan sanayicileri öğüten bir değirmen halini almıştır. Sanayici, kendi iç dengelerini sağlarken sadece ulusal ekonomideki hareketleri değil, global ekonomide yaşananları da çok iyi takip etmeli ve doğru yorumlamalıdır.

Ancak, yorumu da, takibi de etkili kılacak olan tek şey üretim ve istihdama dayalı bir ekonomik model için gerekli yapısal değişimlerin yapılması ihtiyacıdır. Belki son 25 yıldır bu yapısal değişimleri tartışılmaktadır. Ekonomi ve hukukla başlayıp finansal yapılanmalara ve eğitim sistemine kadar uzanan ihtiyaçlar herkesin malumdur. Beklenen bu yapısal reformları yapma iradesi ve uygulamasıdır.



## WEB SİTEMİZ YENİLENDİ

Derneğimizin bütün yayınlarına

[www.usiad.org.tr](http://www.usiad.org.tr)

sitemizden ulaşabilirsiniz.



# İŞ HAYATI İLE İL





# GİLİ TAVSİYELER





# İş Hayatı ile İlgili Tavsiyeler



## Mustafa Pamukoğlu

İş hayatı, başarılı olmak isteyen patron ve çalışanların çabaları ile hep değerlendirilir. Bu durumda işimizde başarılı olmak için neler yapmalıyız, nelere dikkat etmeliyiz, soruları önemli hale gelir. Gelin size bazı tavsiyelerde bulunalım. Uygulayıp uygulamama size ait bir karar...

## **KRİZ VE FIRTINALI DÖNEMLERDE NELER YAPILMALI?**

Fırtınalı dönemlerde, bir girişimci gerek ani darbelere karşı koyarak gerekse beklenmeyen fırsatları değerlendirerek işletmesini yönetmelidir.

Kişi başarılı bir yönetim sergilemeden önce, tam olarak neyi yönettiğini bilmek zorundadır.

Kriz dönemlerinde likidite

kârdan daha önemlidir. Yönetici finans olanaklarını kârın önüne koymalıdır. Yüz yirmi günlük bir panik döneminden sonra her şey normale döner.

Kaynakları verimli hale getiren ne doğa ne ekonomi ne Hükümet'tir; sadece ve sadece işletmeyi yönetenlerdir.

Akıllı çalışmak, daha verimli çalışmaktır. Çok çalışmanın akıllı çalışılmıyorsa önemi yoktur. Daha yüksek verimlilik elde etmek için ısrarlı, sıkı, düzenli bir çalışma gerekmektedir.

Gelecek sekiz yılda yıllık en az yüzde 7,5 oranında bir verimlilik artış oranı ile çalışmalı. Bu sayede patanın verimliliği (sermayenin verimliliği) iki katına çıkabilir. Bunun için üretimin sürekli artırılması şarttır. Sermaye verimliliğini yönetmenin en önemli unsuru şirket içinde tüm paranın nerede olduğunu öğrenmek ve takip etmektir.

Yöneticiler sermayeyi, zamanı, bilgiyi ve stokları ayrı ayrı en etkin biçimde yönetmelidir. Bunu iyi yöneten toplam verimliliği de yakalar.

Sermayenin maliyetine eşit olmayan bir kar hiçbir zaman gerçek bir kâr değildir.

Şirket içindeki toplam para üzerinden sermayeye giden orandan daha az kazanan işletme zararına çalışmaktadır. Bu, gelecek yılki ekime ayrılan tohumluk buğdayı yiyen çiftçi gibidir.

Unutmayın denizde uzun süre kalan bir gemi, hızını ve manevra yeteneğini azaltan ambarlarını ve diğer donanımlarını temizlemek zorundadır. Sakin sularda

uzun süre seyreden bir girişim de aynı şekilde kaynak tüketen ya da "dün" olan ürünlerden, hizmetlerden ve mecralardan kendini temizlemelidir.

Her gün yenilik yapılmak için çaba harcanmalıdır. Yenilik dünü bir kenara bırakmak demektir.

## **KRİZ ÖNCESİ MUTLAKA PORTFÖY ANALİZİ YAPIN**

Portföy analizi sattığınız veya ürettiğiniz mallardan hangisi sizi daha fazla katkı yapıyor, hangisinin satışından veya üretiminden vazgeçmeliyim, sorusuna yanıt arama işlemidir.

Size örnek bir analiz gösterelim. Kendi işinize uygulayın. Ancak, önceden bilmeniz gerekenler şu: sattığınız veya ürettiğiniz malın değişken gideri nedir, sabit giderleriniz ile değişken giderlerin ayrımı doğru yapılmış mı?

Bunları yanıtlamanız ve verileri doğru almanız gerekir.

Sayfanın sonundaki grafikleri incelediğimizde en büyük katkıyı oyuncak uçağın yaptığını görüyorsunuz. En fazla katkı yapan ürüne 'sağmal inek' diyoruz. Oyuncak kamyon 'yıldız'. Fason imalat 'uyuz köpek'. Kulplu bardak 'soru işareti'. Bu durumda şuna karar vereceksiniz. Hangi kâr merkezinden vazgeçmeliyim? Her zaman 'uyuz köpekler'den vazgeçilmeli. Burada fason imalata son verilmeli. Kovadan da vazgeçebiliriz.

Bu analizin yapılması ile işletmenizdeki fark etmediğiniz uyuz köpekleri tespit edip, on-

lardan kurtulabilirsiniz.

## İŞLETMENİZİ ORANLAR ANALİZİ İLE KONTROL EDİN

Kısa vadeli varlıklarınız kısa vadeli borçlarınıza en az eşit olmalı

Bir kere kısa vadeli varlıklarınızın kısa vadeli borçlarınızı karşılayıp karşılamadığına bakın. (hazır paranız + alacaklar + stoklar) olan cari, varlıklarınızın kısa vadeli borçların 1 katını aşmasını sağlamaya çalışın. Burada tabii alacak günleriniz önem arz ediyor.

### Alacak günlerinizi hesaplayın

Alacak günleri, bir işletmenin müşterilerinden gelecek paraları (alacakları) ne kadar verimli topladığını ölçer. Kalan alacaklarınızı ortalama kaç günde topladığınızı gösterir.

Alacaklarınızı satışlar (net ciro) toplamına bölüp 365 gün ile çarparsanız alacak günleriniz çıkar. Örneğin 10 milyon satışı olan bir firmanın alacağını ölçtüğünüz tarih itibariyle 5 milyon TL alacağı varsa alacak günleriniz 182 gündür. Bu alacaklarınızı ortalama 6 ayda tahsil ettiğinizi gösterir. Bu süre uzadıkça stoklarınızı finanse edecek işletme sermayesine daha fazla ihtiyaç duyacaksınız.

Alacak günlerinizi kısaltmak, risk yönetiminde önemli bir yöntemdir.

### Stok devrinizi ölçün

Stok devri, bir işletmenin stokunu ne kadar verimli şekilde nakde çevirdiğini gösterir. Bu ölçü stokun kaç kere "devredildiğini" yani satıldığını

gösterir.

Stok tutmanın amacı stoku olabildiğince çabuk ve yüksek fiyata satmaktır. Bu nedenle stok ne kadar uzun süre satılmadan kalırsa o kadar fazla banka faizi ve ertelenen kâra mal olur. Stok devri satışlarınızın maliyetini dönem başı stokunuz ile devri hesapladığınız tarih itibariyle olan stokunuzun ortalamasına



bölünmesi yoluyla elde edilir.

Yukarıda verdiğimiz örnekte satışların maliyetinin 8 milyon TL ve ortalama stok tutarının 3 milyon TL olduğunu varsayarsak bu işletmenin stok devri 2,6 kat çıkar. Yani bu işletme stoklarını 2,6 kez devredebiliyor. Stok devri katsayısı artarsa bu kötüdür. İşletme satışları için "depolama" yapıyor demektir veya alacak günlerini kısaltıp stoklarda kalmayı tercih ediyor olabilir.

### Borç günlerinizi ölçün

Tedarikçilerinize yaptığınız ödeme sürelerini gösterir. Borçların satış maliyet tutarına bölünmesi ve çıkan rakamın 365 gün ile çarpılması ile bulunur.

Örneğini verdiğimiz işletmenin borçları diyelim ki 6 milyon TL. Bu işletmenin borç günleri 273 gündür.

Bu işletmenin alacak günleri 182, borç günleri 273 gün olduğu için iyi durumdadır. Borcunu ödemedi alacağını tahsil ediyor demektir.

### İşletme sermayesi döngünüzü hesaplayın

Bu işletme sermayesinin ne kadar verimli kullanıldığını gösterir. Bu katsayı ne kadar yüksekse o kadar iyidir. Bu döngü satışların cari varlıklara bölünmesi yoluyla bulunur.

Örnek işletmemizde cari varlıkların 2 milyon TL olduğunu kabul edersek bu işletmenin döngü katsayısı 5 olarak çıkar. Bu şunu gösteriyor. Siz satışlarınızı 15 milyon TL'ye artırmak istiyorsanız 1 milyon TL daha işletme sermayesine ihtiyaç var. Eğer bu tutarı öz kaynak olarak temin edemiyorsanız krediye girmeyi düşüneceksiniz.

Bu durumda alacağınız krediye ödeyeceğiniz faiz ve diğer finansman maliyetlerinin karınızı ne kadar düşürdüğüne bakın.

### Öneriler

- Stok devrinizi artırın
- Borç günlerinizi faizsiz uzatmaya bakın.
- Satışlarınızı artırmak istiyorsanız ek işletme sermayesinin maliyetine katlanmaya degecek kar elde edip etmediğinizi hesaplayın
- Bu dönemde mümkün mertebe banka kredisinden çıkıp satıcı kredisine dönün

## TÜRK EKONOMİSİNİ MUTLAKA ANALİZ EDİN

Türk ekonomisini analiz ederek gelecekle ilgili öngörülerinde bulunabilmek için bazı önemli hareket ve oranları izlemek gerekir.



## KISA DÖNEMDE DÖVİZ KURUNU ETKİLEYEN FAKTÖRLER

<u>Faktör</u>	<u>Etkisi</u>
1-Faiz oranlarının artması	TL değerlenir
2-Yabancı ülke faiz oranlarının artması	TL'nin değeri düşer
3-Enflasyon beklentisi	TL'yi zayıflatır
4-İhracat talebinin artacağı beklentisi	TL üzerinde olumlu etki yapar
5-İthal talebinin artacağı beklentisi	TL üzerinde olumlu etki yapar
6-Üretkenliğin artacağı beklentisi	TL üzerinde olumlu etki yapar
7-Uluslararası piyasalarda dalgalanma	TL üzerinde olumlu etki yapar
8-Ekonomik, siyasi ve sosyal belirsizlikler	TL üzerinde olumlu etki yapar
9-Dış borç faizlerinin ödendiği çeyrek dönemlerde	Kurlar hareketlenir
10-Hazine'nin yüklü ihalesi	Kurlarda gevşemeye sebep olur
11-Hazine'nin ihalede beklediğinden daha çok Satışın gerçekleşmesi	Kurlarda gevşemeye sebep olur
12-TCMB'nin döviz satın alması	Kurları artırır
13-TCMB'nin döviz satması	Kurları azaltır
14-TCMB zorunlu döviz karşılıklarını artırır	Kurlar artar
15-Merkez Bankası ters repo ihalesi yaparsa	Kurlar azalır
16-Merkez Bankası repo ihalesi yaparsa	Kurlar artarsa
17-Maaş ve vergi ödeme günlerinde	Kurlar gevşer

### İÇ BORÇLANMA ANALİZİ NASIL YAPILIR?

İç borç stoku devlet tahvil-leri ve hazine bonolarından oluşur.

1- (Kısa vadeli iç borç/iç borç stoku) oranı yükselirse tehlikelidir ve faizler yükselir.  
2-(İç borç stoku/GSYH) oranı yüzde 20'yi aşarsa çok olumsuz bir durum var demektir.

3-Borçların borçla ödenmesi faizlerin düşmesini önler.  
4-(İç ve dış borçlarına ödenen faizler/Bütçe giderleri) oranı yüzde 25'i aşarsa iç borçlanma ihtiyacı sürecektir.

## KAMU KESİMİ BORÇLANMA GEREKSİNİMİ (KKBG) ORANI NEYE İŞARET EDER?

Kamu toplam giderleri-kamu toplam gelirleri=KKBG

### KKBG/GSYH=B

B en fazla 3-4 olmalıdır. AB ülkelerinde bu yüzde 3'ü geçmez.

B yüzde 5 veya daha fazla olursa ekonomik kriz eğilimi var demektir.

B yüzde 1 artarsa enflasyon yüzde 10 artar. Başka bir deyişle enflasyon artarsa B artmış demektir.

## DIŞ BORÇLANMA NASIL ANALİZ EDİLİR?

1-Dış borçlar içinde KİT'le ve yerel yönetimlerin borçları artarsa bu olumsuz bir gelişmedir.

2-(Kısa vadeli borçlar/Toplam dış borçlar)oranı yüzde 25'i aşmamalıdır

3-(Toplam dış borçlar/GSYH) oranı yüzde 50 olursa kriz kapıda demektir.

## BORÇ SERVİS ORANI NEYİ GÖSTERİR?

BSO=Borçların ana para ödeme tutarı + ödenecek faizler / Döviz gelirleri

Bu oranın yükselmesi olumsuz bir durumu işaret eder. Yüksek borç servis oranı krizin habercisidir.

## RESESYON (DURGUNLUK) NE ZAMAN KENDİNİ GÖSTERİR?

Kapasite kullanım oranı yüzde 70'lerin altına düşerse resesyona başlıyor demektir.

GSYH'nin düşmesine yol açan ekonomik faaliyetlerdeki gerileme krizin geleceğini

işaret eder.

## EKONOMİK KRİZ NEDİR?

Mal, hizmet, faktör, para-döviz piyasalarında, tolere edilebilir düzey ötesinde yaşanan dalgalanmaları ifade eder.

Krizler körlük nedeniyle aniden gelir

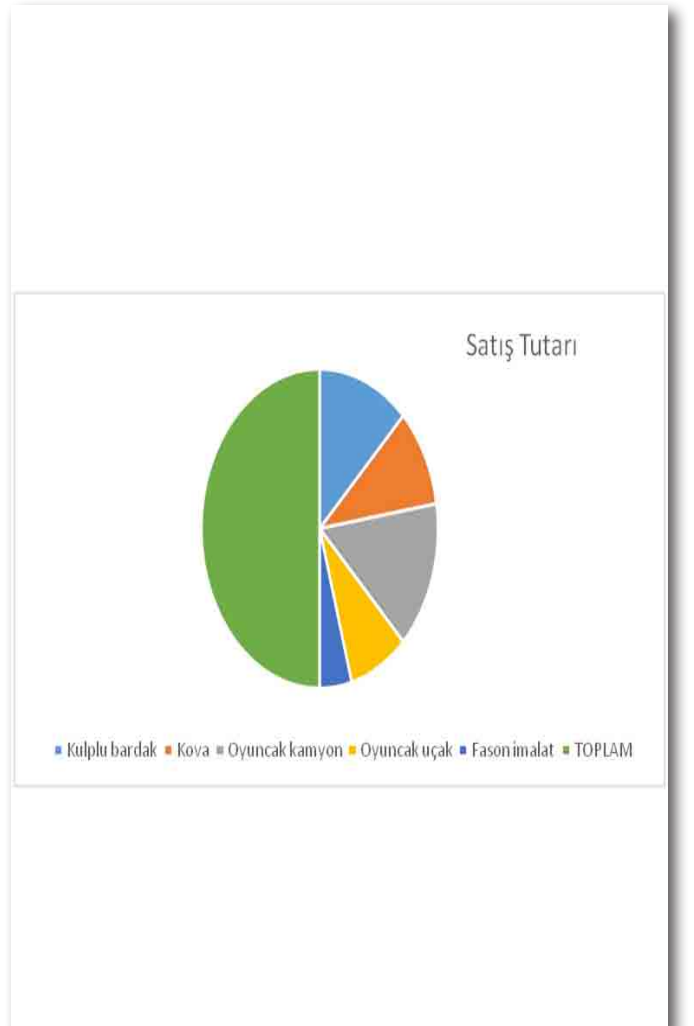
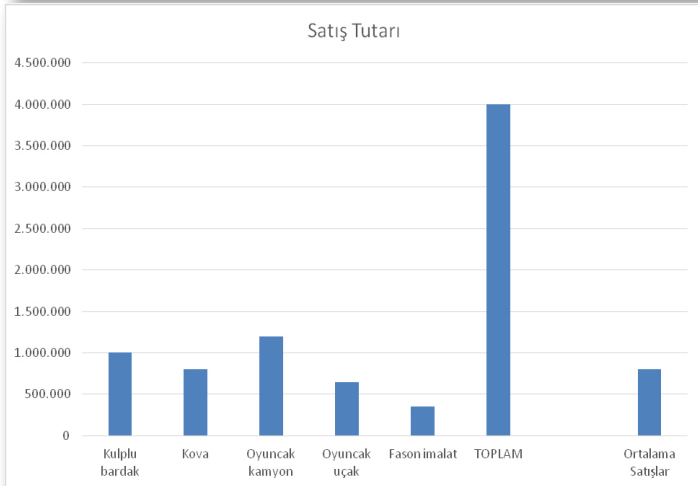
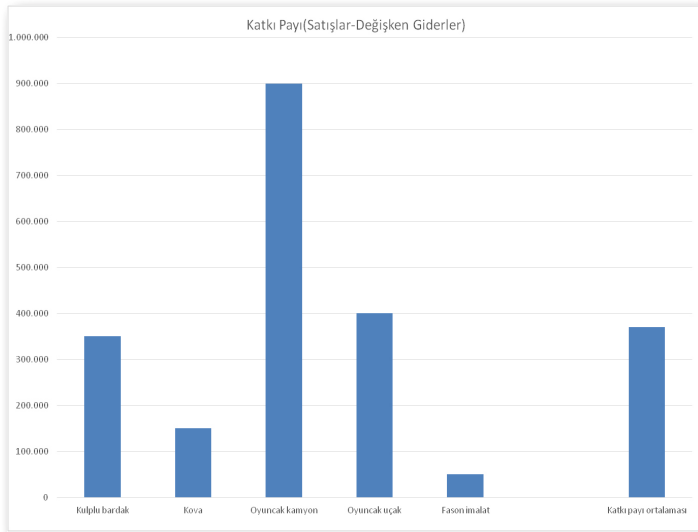
## KRİZİN HABERCİ GÖSTERGELERİ NEDİR?

-İç borç stoklarındaki artış  
-İhracatın ithalatı karşılama oranındaki artış

-Döviz mevduat hesaplarındaki artış

-Cari açığın GSYH'ye oranının yüzde 6'lardan aşağıya düşmemesi. Yüzde 8'den fazla olması

-Yukarıda belirtilen oranlardaki olumsuzluklar.





Ekonomist Fatma Nur Gür:

# “Siyah Altın” Değer Kaybederken Yatırımcılar Nasıl Pozitif Fayda Sağlayabilir?



FOTOĞRAF: DENİZ TOPRAK

yüksek bir yatırım aracıdır. Peki, hepimizin hayatında bir şekilde yer alan siyah altının fiyatlarındaki büyük düşüşlerin sebebi nedir?

## SUUDİ ARABİSTAN PETROL PİYASASINI ETKİLEDİ

Dünyanın en büyük petrol ihracatçısı Suudi Arabistan petrol fiyatlarında yeni düzenlemeye gittiklerini açıkladı. Suudi Arabistan'ın petrol fiyatlarında ayarlamaya gitmesiyle ABD ham petrolü son 2,5 yılın en düşük seviyelerine geriledi. Brent petrol ise en büyük günlük düşüşlerinden birini yaşadı. Arapların ABD'li müşterilerine sattığı petrolün fiyatını düşürmesi küresel petrol fiyatını da aşağıya çekti.

Suudi Arabistan'ın beklenmedik şekilde ABD'ye sattığı petrolün fiyatını düşürmesiyle ABD ham petrol fiyatları 75,95 doları görerek Haziran 2012'den bu yana en düşük seviyelere geriledi. Bu kararın sebebi olarak IŞİD'in piyasaya ucuza petrol sattığı ve Suudi Arabistan'ın ABD'deki petrol üretimini hedef aldığı gibi teoriler de üretilmektedir.

## PETROLDE DÜŞÜŞ SÜRER Mİ?

Bu şekildeki dayanağı ol-

mayan açıklamalar bir yana petrol fiyatları aslında neden düşmektedir? Bunu yanıtlamak için piyasa dinamiklerini dikkatlice incelemek ve petrol fiyatında düşüş sürer mi, önümüzdeki kısa ve uzun vadede bizi neler bekliyor gibi sorulara da yanıt bulmamız gerekmektedir. Öncelikle üzerinde en çok konuşulan ve belki de bu yüzden iktisadi işleyiş mekanizması en anlaşılabilir ürün olan petrol dünyanın hala ticari hacmi en büyük emtiasıdır. Petrol fiyatları aynı zamanda birçok ekonomik sektör kollarının ve siyasi olayların şekillenmesinde de büyük rol oynamaktadır.

2000'lerin başında gerek üretim maliyetlerinin artması gerekse küresel likidite fazlalığıyla petrol fiyatları kıpırdanmaya başlamıştır. Fiyatlar yukarı doğru yönelirken ABD'de 2000 yılı Aralık ayında çıkarılan ve tezgâh üstü türev piyasaların serbestleşmesini sağlayan "Commodity Futures Modernization Act" düzenlenmesiyle yatırım bankalarına da varlıklarını petrol piyasalarına yönlendirme imkânı tanınmıştır. Finans kapitalin girişiyle birlikte 2001'de yavaşça yükselmeye başlayan petrol fiyatları, dünyayı 2008 finans krizine sürükleyen mali piyasalardaki balon etkisiyle 7 yıl içinde 10 kat artarak 15 dolardan 147 dolara çıkmıştır.

Krizden sonrası yaşanan sert iniş yerini tekrar yükselişe bırakırken, günümüzde petrodolar sistemi devam ederken fiyatların belirlenmesinde artık finansal piyasalar ve bundaki spekülasyon belirleyici olduğudur. Yani arz ve talepte yaşanan somut bir gelişmeden ziyade bunun haberi üzerine yapılacak bir spekülasyon petrol fiyatlarını fiziki değişimden daha fazla etkilemektedir. Fiyatlardaki sert düşüşün temel nedeni petrol piyasasının dünya finans piyasalarında hissedilmeye başlanan sarsıntıdan etkilenmesidir. ABD’de hazine bonusu ya da diğer ülkelerin depoziti olarak yüklü miktarda dolar karşılığı bulunmaktadır. Destek önlemleriyle likidite ve kredi fazlalığını daimi olarak sürdürmek mümkün olmadığından, kendi kamu borcunun finansmanı için ABD yeni para basmak yerine dolaşımdaki doları geri getirmeye çalışmaktadır. Varlık alımlarıyla dünyayı dola- rize etmenin sınırına gelince FED bu işlemleri de sona erdirmiştir. Yani ABD dünya ekonomisini iyileştirmeye çalışmak yerine kendi reel ekonomisini kurtarmanın derdine düşmüştür. ABD borsasının gerilemesi ve doların güçlenmesi bize 2008 krizini ve petrolün ani değer kaybını hatırlatmaktadır, yalnız 2008’den farklı olarak ABD artık enerjide bağımsız olmaktadır!

## **PETROLDEKİ DÜŞÜŞ TEK NEDENE BAĞLI DEĞİL**

Petrol fiyatlarındaki düşüşün bir diğer nedeni ise

jeopolitik faktörlerdir. Petrol fiyatları düşerken burada birden fazla amaç belirlenmiş olabilir. Suriye savaşı sebebiyle IŞİD karşıtı koalisyon söylemiyle Orta Doğu’da yeni bir operasyon ihtimali söz konusuysa petrol ithalatçısı müttefiklerin durgunlaşmaya başlayan ekonomileri hareketlendirmek, İran’la yaşanan nükleer yumuşamanın 24 Kasım’a kadar net sonuç verilmesini sağlamak ve Ukrayna



krizindeki tutumu nedeniyle petrol gelirlerine bağlı olan Rusya’ya bir uyarıda bulunmak. Ancak bu sayılanlar fiyatlardaki düşüşün sebebi yerine ancak sonucu olabilecek gelişmelerdir. Bir diğer faktör de Suudi Arabistan’la ilgilidir. Yıllardır petrodolar sisteminin üretim ayağı Suudi Arabistan artık ABD’nin Körfez bölgesindeki kayıtsız şartsız müttefiki değildir, ABD’nin yeni sistemde Suudi petrolüne ihtiyacı yoktur.

2015 yılında ki beklentilere

gelecek olursak da, 2015 yılı petrol fiyatları bakımından düşüşün yaşanacağı yıl olarak öngörülüyor. Yeni petrol düzenlemesi ile dünyaya petrol satan Kürt bölgesinin petrol fiyatlarında varil başına ortalama 70 dolar civarında düşüşe neden olacağı tahmin ediliyor. Varil başına 80 dolar ile Batı Teksas petrol enbdeksin de görülmesi planlanan düşüşün, mevcut Ortadoğu savaşı ile de petrol fiyatlarının etkileneceği düşünülüyor.

2015 yılı ilk çeyreğinde yaşanması beklenen petrol fiyatlarındaki düşüş ile varil fiyatları bugünkü rakam üzerinden %3,5 oranında düşüş sergileyebilir. Petrol fiyatlarına yükseliş ihtimali öngörülmezken, ABD’nin kaya petrolü üretiminde yükseliş sergileyeceğini bildirmesi ekonomiyi rahatlatacak. Goldman Sachs tarafından paylaşılan bir bilgiye göre de Suudi Arabistan’ın fiyat düşmesinin ardından üretime ara verebileceği belirtildi. OPEC ülkelerinde de benzer tepkinin gelebileceği bildirildi.

Sonuç olarak petrol fiyatlarının düşmesi ile metal borasının da etkileneceği ve altın ons fiyatlarının düşüşle birlikte yeni direnç noktaları oluşturacağı bekleniyor. Metal borsasının petrol varil fiyatındaki düşüşten etkilenmesiyle de yeni petrol düzeninin dünya ekonomisinin dengelerini değiştireceği düşünülüyor. Bu düşüşü fırsat olarak gören forex piyasası yatırımcıları ise satış pozisyonuna geçerek bu fiyat düşüklüğünden pozitif fayda sağlayabilirler.



# En pahalı konutlar İstanbul'da

**Türkiye'de yeni konut fiyatları, ekim ayında bir önceki aya göre yüzde 1,33, yıllık bazda ise yüzde 7,30 seviyesinde arttı. Reidin ile Gayrimenkul ve Gayrimenkul Yatırım Ortaklığı Derneği'nin (GYODER) "Yeni Konut Fiyat Endeksi" raporuna göre, yeni konut fiyatları ekim ayında bir önceki aya göre yüzde 1,33, geçen yılın aynı dönemine göre ise yüzde 7,30 arttı.**

**G**aranti açıklamasına göre, Reidin.com ve GYODER iş birliğiyle hazırlanan emlak endekslerinin 2014 Ekim ayı raporu yayımlandı.

İkinci el ve yeni konutlara yönelik çalışma, Adana, Ankara, Antalya, Bursa, İstanbul, İzmir ve Kocaeli'de gerçekleştirildi. Türkiye Kompozit Satılık Konut Fiyat Endeksi'nde ise bir önceki aya göre yüzde 1,58, geçen yılın aynı dönemine göre yüzde 17,33 oranında artış oldu.

Bir önceki senenin aynı ayına göre; yıllık satış fiyatlarındaki değişimlere bakıldığında, yüzde 22,33 oranıyla en yüksek artış İstanbul ilinde, yüzde 8,61 ile en düşük artış ise Kocaeli'nde gerçekleşti.

Rapora göre, yeni konut fiyatları bir önceki aya göre yüzde 1,33 oranında, geçen yılın aynı dönemine göre ise yıllık bazda yüzde 7,30 yükseldi.

Bir önceki aya göre bakıldığında ise, Adana, metrekare başına yüzde 2,29 değer artışıyla, Ekim 2014'te

konut satış fiyatlarının en fazla yükseldiği il oldu.

Aynı dönemde metrekare başına konut satış

başına konut kiralılarının en fazla yükseldiği il ise yüzde 2,45 artışla Antalya oldu. Aynı dönemde konut kira değerleri İstanbul'da yüzde 1,75, Bursa'da yüzde 1,13, Adana'da yüzde 1,07, İzmir'de yüzde 0,82, Kocaeli'nde yüzde 0,73 ve Ankara'da yüzde 0,17 oranında arttı.

## KONUT FİYAT ARTIŞI AZALDI

Geçen ay, yeni konut satış fiyatları bir önceki aya göre, 1+1 dairelerde yüzde 0,81 oranında artarken, 2+1 dairelerde yüzde 1,30 oranında azaldı.

3+1 dairelerde yüzde 1,46 ve 4+1 dairelerde ise yüzde 1 oranında arttı.

Ekim ayında endeks bir önceki aya göre 51-75 metrekare konutlarda yüzde 0,82 ve 76-100 metrekare konutlarda yüzde 1,02 oranında artarken, 101-125 metrekare konutlarda yüzde 1,17 oranında azaldı.

126-150 metrekare konutlarda yüzde 1,25, 151 metrekare alana sahip konutlarda ise yüzde 0,93 oranında artış gösterdi.

fiyatları, Antalya'da yüzde 1,94, İstanbul'da yüzde 1,87, Kocaeli'nde yüzde 1,29, İzmir'de yüzde 0,93, Ankara'da yüzde 0,88 ve Bursa'da yüzde 0,27 oranında arttı.

Ekim ayında metrekare



# Cari Açık 46 Milyar Dolar!

**Türkiye'nin cari işlemler açığının Eylül ayında 2 milyar 224 milyon dolar, yıllıklandırılmış bazda ise 46 milyar 731 milyon dolar olduğu bildirildi.**

**T**ürkiye'nin cari işlemler açığı eylül 2 milyar 224 milyon dolar, yıllıklandırılmış bazda ise 46 milyar 731 milyon dolar oldu.

Türkiye Cumhuriyet Merkez Bankası (TCMB) tarafından açıklanan cari işlemler açığı, ocak-eylül döneminde geçen yılın dönemine göre 18 milyar 303 milyon dolar azalarak 30 milyar 860 milyon dolara geriledi.

Türkiye'nin cari işlemler açığı eylül ayında 2 milyar 224 milyon dolar, yıllıklandırılmış bazda ise 46 milyar 731 milyon dolar oldu.

Bu gerilemede, ödemeler dengesi tablosundaki dış ticaret açığının 15 milyar 448 milyon dolar azalarak 45 milyar 174 milyon dolara düşmesi, net hizmet gelirlerinin 2 milyar 211 milyon dolar artarak 20 milyar 125 milyon dolara yükselmesi

ve birincil gelir açığının 802 milyon dolar azalarak 6 milyar 630 milyon dolara gerilemesi etkili oldu.

Seyahat gelirleri bir önceki yılın aynı dönemine göre 1 milyar 754 milyon dolar tutarında artarak 23 milyar 36 milyon dolara, seyahat giderleri de 241 milyon dolar tutarında artarak 3 milyar 646 milyon dolara ulaştı.

“Birincil gelir” ve “ikincil gelir” terimleri, “gelir dengesi” ve “cari transferler” terimlerinin yerine kullanılmaya başlandı. Birincil gelir altında yer alan yatırım gelirinden kaynaklanan net çıkışlar bir önceki yılın aynı dönemine göre 880 milyon doları azalarak 6 milyar 350 milyon doları olurken, ikincil gelir dengesinden kaynaklanan net girişler 158 milyon dolar azalarak 819 milyon dolar olarak gerçekleşti.

**Seyahat gelirleri bir önceki yılın aynı dönemine göre 1 milyar 754 milyon dolar tutarında artarak 23 milyar 36 milyon dolara, seyahat giderleri de 241 milyon dolar tutarında artarak 3 milyar 646 milyon dolara ulaştı.**





# Atatürk ve Türk Mucizesi



## Prof. Dr. Mustafa KAYMAKÇI

**T**ek Adam” kitaplarıyla Atatürk’ün yaşam öyküsünü üç cilt olarak kaleme alan Şevket Süreyya Aydemir, birinci cildin ön sözünde, “Tarihi şahsiyetler, tarihin akışını değiştirebilir mi? Yoksa tarihte şahsiyetin rolü, bu akışı yalnız hızlandırabilmek veya yavaşlatmaktan mı ibarettir?” sorusundan sonra Atatürk hakkında şöyle bir değerlendirme yapıyor: “Mustafa Kemal Atatürk de, tarihi bir şahsiyettir. Bu şahsiyetin de tarihin akışında bir rolü vardır. Hem de içinden çıktığı Türk toplumunun kaderine damgasını vuracak ve çağının olaylarına yön verecek kadar güçlü ve etkili bir rol. Bu bakımdan milletin kaderine olan müdahalesi şüphe götürmez.”

Aydemir’in bu tespitine katılmamak olası değil.

Tarih sahnesinden silin-

mek üzere olan bir halk, Atatürk’ün önderliğinde, eskilerin deyişiyle düvel-i muazzama denilen emperyal devletlerle karşı savaşılarak Kuvayı Milliye temelinde Cumhuriyet rejimini geçmişti. Siyasal bağımsızlığını kazanan Türkiye ekonomik bağımsızlığını da kazanmalıydı. Ancak bu, askeri zaferden daha da zordu. Çünkü memleketin ekonomisi tam bir yıkıntıydı. Tarımsal üretimi de halkı doyuramaz durumdaydı.

Bu bağlamda yazı, Atatürk’ün tarımda gerçekleştirdiği Türk Mucizesi’ni kısaca özetlenmiş bulunmaktadır.

Cumhuriyetin Başında Türkiye’nin Görünümü

- 13.6 milyon nüfusun 10.3 milyonu kırsal kesimde yaşıyordu.

- Toprak dağılımı adaletsizdi. Ailelerin yüzde 5’i toprakların yüzde 65’ine sahipti. Feodalitenin egemen olduğu doğu ve güneydoğu bölgelerinde ise ağalar devlet konumundaydı.

- Tarım teknikleri son derece geri, köylü eğitimsizdi. Çok az sayıda ziraat mühendisi, veteriner hekim ve tarım teknisyeni vardı.

- Tarımsal üretim halkı besleyemez durumdaydı. Ekmeklik unun bile çoğu dışarıdan getiriliyordu. Şekerimiz ve yağımız yoktu Et, bayramdan bayrama bile bulunamıyordu. Hayvanlar hastalıktan kırılıyordu.

- Nüfusumuzun yarısı hastaydı. Üç milyon insan trahomluuydu. Bebek ölümleri yüzde 60’ın üzerinde seyredi-

yordu.

- Bütün sanayi ürünleri dışarıdan alınıyordu. Ülke Avrupa’nın açık pazarı olmuştu.

- Halkın ancak yüzde 7’si okur-yazardı. Darülfünun denilen tek bir üniversite vardı. O’na da üniversite demek zordu. Üstelik Darülfünun hocalarının çoğunluğu da Kemalist Devrimlere sıcak bakmıyordu.

- Kadın-erkek eşitliği söz konusu bile değildi.

Bu olumsuz tespitleri uzatmak olası. Gerçekten ülkenin durumu içler acısıydı. İşte Atatürk ve arkadaşları ülkedeki ortaçağı yenmek, tam bağımsız bir Türkiye yaratmak için olağanüstü atılımlar yaptılar. Ekonomik atılımların en somut göstergelerinden biri tarımda gerçekleştirdikleri işlerdi.

Cumhuriyetle Birlikte Tarımda Neler Yapıldı?

Cumhuriyetin kuruluşuyla birlikte tarımda gerçekleştirilen işleri şöyle özetlemek olası;

- Toprak reformu fikrinin temelleri atıldı. Atatürk, her ortamda toprak reformunun yapılması doğrultusunda söylemlerde bulundu. Köylülere toprak dağıtımına başlatıldı.

- Çiftçilerin örgütlenmesi ve kooperatifleşmesinde önemli atılımlar yapıldı. Atatürk’ün kendisi de birçok tarım ve tüketim kooperatifinin kuruluşunda bir numaralı üye oldu.

- Tarımsal desteklemeler başlatıldı. Bir köylü vergisi olan aşar kaldırıldı.

- Çiftçinin tohumluk ve damızlık hayvan gereksinmesini karşılamak amacıyla devlet çiftlikleri kurulmaya başlandı.

- Tarımsal eğitim çalışmalarını



bağlamında öncelikle orta eğitim düzeyinde okullar açıldı. Tarımsal yüksek eğitim için de bir tarım üniversitesi olan Yüksek Ziraat Enstitüsü kuruldu. Bu enstitü, aynı zamanda Türkiye Cumhuriyeti'nin de ilk üniversitesi oldu.

• Tarımsal araştırma-geliştirme etkinlikleri başlatıldı. Araştırma istasyonları ve enstitüleri kuruldu.

Atatürk Tarım Politikalarının Üretime Yansımaları

Atatürk döneminde 1923–1929 yılları arasında tarımsal üretimin yıllık büyüme hızı yüzde 8.9'u bularak milli gelir büyüme hızını (yüzde 8.6)geçti.

1930-1939 yılları arasında ise küresel kapitalizmin yaşadığı büyük buhranın olumsuzluğuna karşın, tarım kesimi büyümesini sürdürdü. Bu dönemde tarımda yıllık büyüme hızı yüzde 5.1 olarak gerçekleşti.

Tarımda ortaya çıkan bu olumlu gelişmelerde, tarıma yönelik olumlu politikaların fiyat ve vergi değişkenleri yoluyla çiftçiler lehine kaynak yaratılması, oluşturulan deneme ve araştırma istasyonları ile Anadolu'nun erkek nüfusunun yeniden toprağa dönmesine olanak veren barış ortamı rol oynadı.

Türk Mucizesi tarımda da gerçekleştirildi, tarımsal üretim arttı. Türkiye, öncelikle üç beyazda; un, şeker ve bezde dışa bağımlılıktan kurtulmaya başladı. Köylü üzerinde ağa ve beylerin egemenliği giderek azalma yoluna girdi. Bütün bunlar aynı zamanda ulusal birliğin güçlendirmesine de hizmet etti. Halkın devletine güveni arttı.

Ne yazık ki günümüzde Atatürk'ün bıraktığı mirasa yeterince sahip çıkamadığımız görülüyor. Tarım dahil, Türkiye ekonomisi dışa bağımlı bir ülke durumuna geldi. Ortaya çıkan olumsuzluğun içsel ve dışsal birçok nedeni var.

İçsel nedeni; çıkarları Batı'yla bütünleşmiş işbirlikçilerin topluma egemen olmasından kaynaklanıyor. Bunların, İslamcı ya da Laik görünümlü olmaları önemli değil. Dışsal nedeni ise Batı'nın Kemalizm'e karşı beslediği düşmanlık. Çünkü Türkiye Cumhuriyeti, Atatürk'ün önderliğinde emperyalizme karşı verilen bir bağımsızlık savaşı ile kurulmuştu. Batılı güçler, bu nedenle Sevr Antlaşması'nı yırtan ve Lozan Antlaşması ile siyasal ve ekonomik bağımsızlığını silahlı gücüyle kabul ettiren Türkiye Cumhuriyeti'ni

ve Atatürk'ü bir türlü kabul edememişlerdi. Çünkü Türkiye, bağımsızlık zaferi ile aynı zamanda diğer sömürge ve yarı sömürgeler için örnek olmuştu. Yaşadığımız günlerde Avrupa Parlamentosu'nun aldığı kararlarda, Amerika Birleşik Devletleri'nde üretilen senaryo ve yaklaşımlarda bu nedenle Kemalizm'in sona erdirilmesi görüşleri dile getirilmektedir.

Çözüm nedir? Çözümde ölçü, büyük çoğunluğun çıkarlarına yönelik ekonomi - politika yaklaşımlarıyla ilgili. Ölçü, emek ağırlıklı toplumsal sınıf ve katmanların emperyalizme karşı duruşlarıyla doğrudan bağlantılı.

İşbirlikçiler "Türkiye Ankara'dan yönetilemez" diyorlar.

Kimileri açık, kimileri örtük, Avrupa Birliği ve Amerika Birleşik Devletleri'nin Türkiye'ye biçtiği ılımlı İslam gömleğini giymeyi savunuyorlar. Çözüm ekonomik ve siyasal tam bağımsızlıktan geçiyor. Çözüm; emeğiyle üreten ve geçinen ulusalcı güçlerin iktidara yürümesinden geçiyor. Çözüm, Atatürkçülükten, bir başka deyişle Atatürk'ün yarattığı Türk Mucizesi'ni yeniden hayata yansıtmaktan geçiyor.



# USİAD BİLDİREN DERGİSİ ARTIK IPAD'DE!..

TEK YAPMANIZ GEREKEN IPAD'İNİZDEN APPLE STORE'YE  
GİREREK USİAD BİLDİREN'İ ARAMAK...



Prof. Dr. Tayfun Özkaya:

# 2050'de Gıda Dünya'ya Yetecek mi?



**D**ünya'da nüfus hâlâ artmaya devam ediyor. 2050'lerde artık 9 milyarda sabitleneceği tahmin ediliyor. Doğrusu bu ne kadar erken sabitlenirse o kadar iyi. Dünyanın kaldırabileceğinden fazla insanın iyi yaşaması mümkün değil. Aşırı nüfus artışı, getirdiği geçim sorunları dışında emperyalist, saldırgan dürtüleri de teşvik ediyor. Gıda üretiminin ne kadar artması gerektiği üzerinde tartışmalar yürütülüyor. Kimi kuruluşlar bugünkü üretimin 2050 yılında iki misli olması, kimisi de %60-70 dolayında artması gerektiğini ileri sürüyor. Çare olarak ise endüstriyel tarım dediğimiz kimyasal tarım ilaçları, kimyasal gübreler, yoğun su ve makine ile yapılan tarım sistemi gösteriliyor. Ekolojik tarımın verimi düşürdüğü yanlış inancı dünya kamuoyunda bu düşünceye epeyce taraftar topluyor. Hal-

buki yürütülen birçok demede ekolojik üretimde verimin endüstriyel tarımdan düşük olmadığı ortaya kondu. Endüstriyel tarımda yorulan topraklarda ekolojik tarıma geçildiğinde ilk üç dört yıl bir verim düşüşü görülebiliyor. Ancak bu sonraki yıllarda telafi ediliyor. Dahası kurak yıllarda ekolojik üretimde verim daha yüksek oluyor. Ancak bu kuruluşların unuttuğu bir konu da halen dünyada 800 milyon dolayında insanın aç olduğudur. Yetersiz beslenenleri hiç konuşmuyoruz. Diğer yandan 1 milyar 400 milyon insan ise obez. ABD'de ortalama olarak bir tüketici alması gereken proteinin beş mislini alıyor. Kısacası endüstriyel tarım ve neoliberal politikalar şu anda da dünyaya bir mutluluk getirmiş değil. Problemin kendisi çare olarak kakalanmak isteniyor.

Dünyadaki açlığın gıda üretimindeki yetersizlikten olmadığı aslında çok açık. Dünyadaki açların çoğunluğunun kırdamı kentte mi olduğunu kendimize soralım. Çoğu kişi kentlerde olduğunu zannediyor olsa da doğru cevap ezici çoğunluğunun kırlarda yaşadığıdır. Bunların önemli bir kesiminin toprağı yok. Olsa idi kendi gıdalarını öncelikle üretirlerdi. Bazıları ürünleri o kadar ucuza satıyor ki kendi aç kalıyor. Örneğin kahveye tüketicinin ödediği paranın sadece %2'si çiftçinin eline geçiyor. Tabii savaşlar, çölleşme,

kuraklık gibi bir sürü başka faktör de var. Ancak bunların da önemli bir kısmı gene politik kaynaklı veya endüstriyel tarımdan kaynaklanıyor.

FAO (Birleşmiş Milletler Gıda ve Tarım Örgütü) bile şu anda üretilen gıdanın 9 milyar insana yeterli olduğunu açıkladı. Dünya'daki gıda üretiminin üçte biri FAO çalışmalarına göre israf veya kayıp. Otellerdeki açık büfe sistemini biliyorsunuz. Buradaki gıdanın çoğu çöpe gidiyor. Süpermarketlerde de sebzelerin önemli bir kesimi çöpe gidiyor. Bazı ürünler ise tüketiciye ulaşamıyor bile.

Bir de biyoyakıt sorunu var. Bunlar artarsa gerçek bir tehlike büyüyecek. 2030 yılına doğru hububatların %13'ünün biyoyakıt olarak kullanılacağı hesaplanmış. Gelişmiş ülkeler ise (Türkiye dahil) biyoyakıtı teşvik ediyor.

Diğer bir konu iklim değişikliği. Endüstriyel tarımın iklim değişikliğini arttırdığı biliniyor. İklim değişikliğine karşı doğru dürüst önlem alınmadığı gibi endüstriyel tarım destekleniyor.

Bütün bunlara karşı ekolojik tarımın, küçük işletmelerin desteklenmesi gerekiyor. FAO 2014'ü aile tarımı yılı ilan etti. Gıda, Tarım ve Hayvancılık Bakanlığı da toplantılar düzenleyerek buna destek oluyor görünüyor. Ancak çıkan yasalar ve uygulanan tarım politikalarının çoğu küçük işletmelerin yok olmasına yönelik.



# Isı Yalıtımıyla 46 Milyar Lira Tasarruf Sağlanacak

**İZODER Başkanı Erdoğan, ısı yalıtımıyla 51 bin kişiye yeni istihdam sağlanacağını açıkladı. Isı Su Ses ve Yangın Yalıtımcıları Derneği (İZODER) Yönetim Kurulu Başkanı Ferdi Erdoğan, Kalkınma Planı'nın öngördüğü süre içinde 6,5 milyon konutun ısı yalıtımının yapılmasıyla 46 milyar lira tasarruf elde edileceğini, 51 bin kişiye de yeni istihdam sağlanacağını belirtti.**

İZODER'den yapılan açıklamaya göre Ferdi Erdoğan, Başbakan Ahmet Davutoğlu'nun, beraberindeki 11 bakanla açıkladığı "Onuncu Kalkınma Planı"nda yer alan konuların, "Öncelikli Dönüşüm Programları" olarak 25 başlıkta listelendiği hatırlattı.

Erdoğan, "Enerji Verimliliğinin Geliştirilmesi Programı"nın, 9 başlığı kapsayan ilk pakette bulunmasının tüketici ve yalıtım sektörü için çok önemli bir gelişme olduğunu vurguladı. Enerji ve Tabii Kaynaklar Bakanlığı'nın koordinasyonunda yürütülen Enerji Verimliliğinin Geliştirilmesi Programı Eylem Planı'nın, binalarda enerji verimliliğinin itici gücü ısı yalıtımı sektörünü çok yakından ilgilendirdiğini aktaran Erdoğan, "Bu planın uygulanmaya başlanmasıyla önemli adımların atılacağı yalıtım sektöründe hiçbir şey eskisi gibi olmayacak" değerlendirmesinde bulundu.

Erdoğan, sektöre ve ilgili kurumlara önemli sorumluluklar yükleyen eylem planı ile 2014-2018 sürecinde enerji yoğunluğunun yüzde 10 düşürülmesi ve mevcut konut stokunun önemli bir kısmının yalıtımının hedeflendiğine dikkati

çekerek, şunları kaydetti:

"Temel amacı ülkemizdeki mevcut konut stokunun yüzde 40'ının yalıtımının iyileştirilmesi olan program kapsamında, 6,5 milyon konutun ısı yalıtımının yapılması halinde 46 milyar lira tasarruf elde edilecek. Sağlanacak tasarruf, Türkiye'nin en büyük sanayi kuruluşu TÜPRAŞ'ın yıllık net satış gelirinden (41 milyar 78 mil-



yon TL) daha fazla olması da ısı yalıtımının ülkemiz için ne kadar önemli bir konu olduğunu gösteriyor. Ayrıca sektördeki çalışmaların artmasından dolayı 51 bin 373 kişinin istihdamı sağlanacağı gibi 125 milyon ton karbon salınımının engellenmesiyle çevreye de katkıda bulunulacak."

Erdoğan, konutlarda kullanılan enerjinin yüzde 80'inin ısıtma

ve soğutma amaçlı tüketildiğini anımsatarak, "Ülkemizdeki yaklaşık 19 milyon konutun yüzde 85'inde ısı yalıtımının olmaması, enerjimizi nasıl boşa harcadığımızı ortaya koyuyor. Oysa ısı yalıtımı uygulamasının maliyeti, bir binanın toplam inşaat maliyetinin yüzde 3 ila 5'i kadar. Yalıtım sistemi, sağlanan tasarrufla birkaç yılda maliyetini karşılayıp, binanın ömrü boyunca tasarruf sağlamaya devam ediyor. Bu programın, binalarda harcanan ısıtma enerjisinin, 2030'a giden yolda 70 kilowatt saat/metre-kare-yıl miktarına ulaşılmasına da destek olacağına inanıyoruz" bilgilerini paylaştı.

Erdoğan, programın hedefe ulaşması için oluşturulan eylem planı çerçevesinde kamu, özel sektör ve sivil toplum kuruluşlarının katılımıyla sağlanacak güçlü bir yapı oluşturulacağını ve enerji verimliliği için finansman modelleri geliştirileceğini de dile getirdi.

Erdoğan, söz konusu rakamların, eylem planının tam anlamıyla yürürlüğe girmesi ve planda bahsedilen teşviklerin yerine getirilmesi halinde İZODER'in hazırladığı "2012-2023 Isı Yalıtım Planlaması Raporu"na dayanılarak elde edildiğini de belirtti.

# Bavul Ticareti 18 Yılın Zirvesinde

**Bavul ticareti bu yılın 3. çeyreğinde 2 milyar 660 milyon dolarla 18 yılın en yüksek seviyesinde gerçekleşti. TCMB ödemeler dengesi verilerinden derlenen bilgiye göre, bu yılın 2. çeyreğinde önceki yılın aynı dönemine göre cari açığa negatif katkı yapan bavul ticareti 3. çeyrekte 18 yılın en yüksek seviyesine çıkararak cari açığı iyileşmeyi güçlü bir şekilde destekledi.**

**B**avul ticareti bu yılın 3. çeyreğinde 2 milyar 660 milyon dolarla 18 yılın en yüksek seviyesinde gerçekleşti.

Bavul ticareti eylül ayında geçen yılın aynı ayına göre yüzde 55,1 artarken, bir önceki aya göre yüzde 9,8 azaldı ve 881 milyon dolar düzeyinde gerçekleşti. Bu yılın ağustos ayında bavul ticareti 977 milyon dolarla son 18 yılın en yüksek seviyesini gördü. Bavul ticareti 1996 yılı eylül ayında 1 milyar 75 milyon dolar düzeyindeydi.

Çeyreklik bazda incelendiğinde bu yılın 3. çeyreğinde 2 milyar 660 milyon dolara ulaşan bavul ticareti, geçen yılın aynı çeyreğine göre yüzde 66 arttı ve son 72 çeyreğin en yüksek seviyesine çıktı.

Bu yılın ocak-eylül döneminde bavul ticareti geçen yılın aynı dönemine göre yüzde 22 artarak 6 milyar 747 milyon dolara yükseldi. Geçen yılın 9 aylık döneminde bavul ticareti 5 milyar 516 milyon dolar düzeyinde gerçekleşmişti. Bavul ticareti bu yılın 9 ayında geçen yılın aynı dönemine göre cari açığa 1 milyar 231 milyon dolar pozitif katkı sağladı.

Genel mal ticareti kalemi altında izlenen bavul ticareti geçen yıl 7 milyar 440 milyon düzeyinde gerçekleşmişti. Yıllık bazda bavul ticareti 1996 yılında 8 milyar 842 milyon olurken bu tarihten sonra en yüksek seviyesine geçen yıl ulaştı.

Bu yıl 9 aylık bavul ticareti seviyesi dikkate alındığında 2014 yılı sonunda bavul ticaretinin tarihi zirvesini test edebileceği tahmin ediliyor.

Cari işlemler açığı yapılan revizyonların ardından bu yılın

9 ayında geçen yılın aynı dönemine göre yüzde 37 azalarak 49,2 milyar dolardan 30,9 milyar dolara geriledi. Yıllıklandırılmış bazda da cari açık 2013 Ekim dönemine göre yüzde 24 azaldı ve 61,4 milyar dolardan 46,7 milyar dolara indi.

Analistler, petrol fiyatlarındaki düşüşün süreceği, turizm ve bavul ticaretindeki artışın devam edeceği beklentisi ve yapılan yeni revizyonla birlikte yıl sonunda cari açığın milli gelire oranının yüzde 5,5-6 aralığına gerilemesi öngörüyor.





# DEVLER LİGİ BAŞLADI,



# DUYDUNUZ MU!



**A**mpute futbol... Toplum içinde “Engelli Futbolu” diye biliniyor. Kuralları “Engelsiz” futboldan biraz farklı... Türkiye’de 2003 yılından beri oynanan ampute futbol maalesef futbolla yatan kalkan bizler tarafından çok az biliniyor.

Ampute futbol kol veya bacaklarından biri eksik ya da kullanamayan sporcular tarafından koltuk değnekler yardımıyla oynanan bir futbol türü. Kurallar basit 1 kaleci 6 oyuncu ile oynanıyor (aynı sayıda yedek oyuncu kenarda hazır bekliyor). 25’er dakikadan 2 devre olan karşılaşmada her takım 1 dakikalık mola alabiliyor, oyuncu değiştirme hakkında sınır konmuyor ve ofsayt kuralı uygulanmıyor. Taç atışları ayakla kullanılıyor, sakat olan ayağın yere değmemesi gerekiyor ve koltuk değnekleriyle topa müdahalede bulunulmuyor.

2. Dünya savaşı sonrası popülerliğini Kazanan ampute futbol günümüzde dünya çapında yapılan spor organizasyonlarına dönüşmüş durumda. Ülkemizde ise başta İstanbul ve Ankara olmak üzere bazı şehirlerde kulüpleri bulunan ampute lig gün geçtikçe büyüyor.

Ampute futbol karşılaşmalarının heyecan olarak diğer futbol türlerinden farkı yok denebilir. İlk defa bir karşılaşma da izleseniz, taraftar da olsanız eliniz yüreğiniz de koltuk değnekleriyle sahada var olma mücadelesi veren bu 14 “Cesur Yürek” ile bir oluyorsunuz. Hayatın engel tanımadığına defalarca şahit olduğunuz maçta; gol atıp saha kenarındaki ailesine doğru koşan bir sporcu gördüğünüzde gözleriniz dolarak ayakta alkışlıyorsunuz. Evet, bu sadece bir futbol değil. Engelli bir kişinin hayata tutunmakta güçlük çektiği dünyaya bir meydan okuma aynı zamanda. Biz “Engelsiz Engelliler” her gün pervasızca yaptıklarımıza aldırmandan kullandığımız bu hayat başkaları için bir cehenneme dönüşüyor.







Ampute futbolda ile olarak takımlar sahaya ıkarak ısınma hareketleri yapıyor (üstte). Sonrasında tekrar toparlanan takım bireysel ısınma herekleriyle biraz sonra başlayacak karşılaşmaya hazırlanıyor (altta ve yanda).







Ampute futbolda ısınma hareketlerinden sonra sporcuların topla antrenman sırası geliyor. Bir zamandan sonra koltuk değneklerinin ayaklar ile bütünleşmesiyle futbolcular toplarla görsel şölen yaratıyor (üstte, altta ve yanda).











Ve artık ampute futbolda karşılaşma başla iki takım tüm varlıklarıyla kazanmak için mücadeleye başlar.







Elleri yüreğinde karşılaşmayı takip taraflardan aldıkları coşku ile hiç pes etmeden mücadele eden takımlar sahada nefes almadan mücadele ediyor.





## MÜCEVHER İHRACATI YÜZDE 70 ARTTI

Türkiye'nin ekim ayı mücevher ihracatı, geçen yılın aynı dönemine oranla yüzde 70 arttı. Mücevher İhracatçıları Birliği açıklamasına göre, 2014 Ekim ayı külçe altın hariç mücevher ihracatı, değer bazında 2013 Ekim ayına göre yüzde 70,39 artarak 330 milyon 231 bin 499 dolar oldu. Miktar bazında ise ekim ayında 187 bin 815 kiloluk mücevher dış pazarlara satıldı. Ekim ayında altından mamul mücevherci eşyası satışı 309 milyon 194 bin dolar, gümüşten mamul kuyumcu eşyası satışı 9 milyon 669 bin dolar, pırlantalı altından mamul satışı ise 7 milyon 671 bin 709 dolar olarak gerçekleşti.



## KIRMIZI ET ÜRETİMİ 202 BİN 530 TON OLDU

Türkiye'nin toplam kırmızı et üretimi, bu yılın üçüncü çeyreğinde geçen yılın aynı dönemine göre yüzde 1,9 azalarak 202 bin 530 ton oldu.

Türkiye İstatistik Kurumu (TÜİK), 2014'ün 3. çeyreğine ilişkin kırmızı et üretimi istatistiklerini açıkladı. Buna göre, kırmızı et üretimi, üçüncü çeyrekte 202 bin 530 ton oldu. Üretim, bir önceki döneme göre yüzde 7,3, geçen yılın aynı dönemine göre ise yüzde 1,9 azaldı. Türkiye'nin toplam kırmızı et üretimi, bu yılın üçüncü çeyreğinde geçen yılın aynı dönemine göre yüzde 1,9 azaldı.



## MAĞDUR ÇİFTÇİYE 500 MİLYON LİRA DESTEK

Türkiye'de mart ayında etkili olan zirai don nedeniyle kayısı, elma, vişne, kiraz, armut, üzüm ve fındık bahçeleri zarar gören üreticilere Tarım Sigortaları Havuzundan (TARSİM) yaklaşık 500 milyon lira tazminat ödenecek. TARSİM Yönetim Kurulu Başkanı Ramazan Kadak, son yılların en ağır zirai don hasarıyla karşı karşıya kaldıklarını ifade etti. Zirai don nedeniyle 60 ilde 26 farklı ürünün ciddi anlamda zarar gördüğüne işaret eden Kadak, bu zamana kadar topladıkları 600 milyon liralık primin 500 milyon lirasını üreticilere geri ödeyeceklerini söyledi. Kadak, ürünlerini sigorta yaptıran üreticilerin TARSİM tarafından mağduriyetinin büyük ölçüde giderileceğini vurguladı.



## TTK, 1 MİLYON 70 BİN TON KÖMÜR SATTI

Türkiye Taşkömürü Kurumu (TTK), ocak-ekim döneminde 224 milyon 291 bin 657 lira tutarında 1 milyon 70 bin 115 ton kömür sattı. Kuruma bağlı müessese müdürlüklerinden Üzülmüş, Kozlu, Karadon, Armutçuk ve Amasra maden ocaklarında üretilen taş kömürü, Çatalağzı Termik Santrali (ÇATES), demir çelik fabrikaları, kamu kurum ve kuruluşlarıyla vatandaşlara pazarlanıyor. Ocak-Ekim döneminde en fazla kömürü 606 bin 961 ton olmak üzere KDV hariç 88 milyon 600 bin 422 lira karşılığında ÇATES'e satan TTK, demir çelik fabrikalarına KDV hariç 103 milyon 824 bin 853 lira tutarında 376 bin 871 ton kömür satışı gerçekleştirdi.

Kurumun diğer işletmeler ve vatandaşlara sattığı kömürle 10 ayda elde ettiği gelir, KDV hariç 224 milyon 291 bin 657 lira oldu.



## SANAYİ CİRO ENDEKSİ ARTTI

Mevsim ve takvim etkisinden arındırılmış toplam sanayi ciro endeksi, yılın 3. çeyreğinde, bir önceki çeyreğe göre yüzde 1,8 arttı.

Türkiye İstatistik Kurumu (TÜİK), 2014 yılı eylül ayına ilişkin sanayi ciro endeksi verilerini açıkladı. Buna göre, mevsim ve takvim etkisinden arındırılmış toplam sanayi ciro endeksinde, 3. çeyrekte, bir önceki çeyreğe göre yüzde 1,8 artış gerçekleşti. Yılın 3. çeyreğinde, 2. çeyreğe göre madencilik ve taşocakçılığı sektörü endeksinde yüzde 0,7, imalat sanayi sektörü endeksinde yüzde 1,8 artış yaşandı.



## TZOB'DAN FINDIK ÜRETİCİSİNE MÜJDELİ HABER

Türkiye Ziraat Odaları Birliği (TZOB) Başkanı Şemsi Bayraktar, fındıkta alan bazlı desteğin 2015 yılından sonra da devam edeceğini bildirdi. TZOB'dan yapılan açıklamada, Bayraktar ve beraberindeki heyetin Gıda, Tarım ve Hayvancılık Bakanı Mehdi Eker'i ziyaret ettiği hatırlatıldı. Fındık üreticisinin 29-30 Mart 2014'te yaşanan don afetinden önemli ölçüde zarar gördüğünü ifade eden Bayraktar, Eker'den, 2014 yılında sona erecek fındıkta alan bazlı desteğin devam etmesini, üretimin sürdürülebilirliği açısından 2014 yılı alan bazlı desteklerin erken ödenmesini talep etti. Açıklamaya göre, Bakan Eker, fındıkta alan bazlı destek uygulamasının devam edeceğini, Bakanlık olarak görüş ve kararlarının bu yönde olduğunu kaydetti.



## TARIM ÜFE EKİMDE ARTTI

Tarım Ürünleri Üretici Fiyat Endeksi (Tarım ÜFE), ekim ayında, bir önceki aya göre yüzde 0,18, geçen yılın aynı ayına göre yüzde 11,57 arttı. Türkiye İstatistik Kurumu (TÜİK), ekim ayı Tarım ÜFE verilerini açıkladı. Buna göre, Tarım ÜFE ekimde aylık bazda 0,18 artış gösterdi. Endeks, geçen yılın aralık ayına göre yüzde 7,92, geçen yılın aynı ayına göre yüzde 11,57 ve 12 aylık ortalamalara göre ise yüzde 10,48 arttı. Tarım ÜFE'de, aylık bazda, tarım ve avcılık ürünlerinde yüzde 0,48 artış oldu, ormancılık ürünlerinde yüzde 3,11 ve balıkçılıkta yüzde 8 azalış görüldü. En yüksek aylık azalış, çok yıllık bitkisel ürünler ana grubunda oldu. Bir önceki aya göre, çok yıllık bitkisel ürünlerde azalış yüzde 4,12'yi buldu.



## TÜKETİCİ GÜVEN ENDEKSİ ARTTI

Türkiye İstatistik Kurumu (TÜİK), eylül ayına ilişkin tüketici güven endeksi verilerini açıkladı. TÜİK ve Türkiye Cumhuriyet Merkez Bankası işbirliği ile yürütülen tüketici eğilim anketi sonuçlarından hesaplanan tüketici güven endeksi, eylül ayında bir önceki aya göre yüzde 1 arttı. Ağustosta 73,2 olan endeks, eylülde 74 değerine çıktı. Ağustos ayında 99,8 olan genel ekonomik durum beklentisi endeksi yüzde 2,3 artarak, eylülde 102,1 oldu. Bu artış, gelecek 12 aylık dönemde genel ekonomik durumun daha iyi olacağı yönünde beklentisi olan tüketicilerin sayısının bir önceki aya göre arttığını gösteriyor. Gelecek 12 aylık dönemde işsiz sayısı beklentisi endeksi 1,3 artarak, eylülde 78,7 değerine yükseldi.



## TSE, 55 FIRMANIN SÖZLEŞMESİNİ FESHETTİ

Türk Standardları Enstitüsü, 55 firmanın hizmet yeterlilik belgesi sözleşmelerini çeşitli nedenlerle feshetti.

Türk Standardları Enstitüsü (TSE), 55 firmanın hizmet yeterlilik belgesi sözleşmelerini çeşitli nedenlerle feshetti.

TSE'nin konuya ilişkin ilanı, Resmi Gazete'nin bugünkü sayısında yayımlandı.

Buna göre, aralarında PTT Ulus Merkez Müdürlüğü'nün de yer aldığı 10 firmanın sözleşmeleri firma isteği, 21 firmanın sözleşmeleri ara kontrol olumsuzluğu, 22 firmanın sözleşmeleri de belge yenileme talebinde bulunmadığı gerekçesiyle feshedildi.



## FİYAT ARTIŞINDA "RAKİP TANIMADI"

Türkiye'de çayın fiyatı, bu yıl ekim ayında geçen yılın aynı ayına göre yüzde 19 yükselerek, fiyat artışında diğer içecekleri geçti. TÜİK verilerine göre, bir kilogram çay fiyatı, son bir yılda yüzde 19 artışla 17,45 liraya yükselirken, aynı dönemde hazır kahvenin kilogram fiyatı yüzde 1 azalarak 39,65 liraya geriledi.

Bu yıl ekimde poşet meyve ve bitki çayı fiyatları, geçen yılın aynı ayına göre yüzde 12 artarak 4,07 liraya çıktı. Kakaolu toz içeceklerin fiyatı aynı dönemde yüzde 3'lük artışla 21,17 lira olurken, suyun fiyatında yüzde 10, maden suyu ve sodasının fiyatında yüzde 6 artış görüldü.

## GİRESUN, ABD'LİLERİ FINDIK YATIRIMINA ÇAĞIRIYOR

Giresun'da başlatılan "Yeşersin Fındık Dalları" Projesi kapsamında ABD'ye gidecek bir heyet, Türk fındığını tanıtarak iş adamlarına Türkiye'de yatırım yapma çağrısı yapacak. Bulancak Ticaret ve Sanayi Odası Başkanı Ali Fatoğlu, yaptığı açıklamada, Doğu Karadeniz Kalkınma Ajansı'nın (DOKA) desteğiyle hazırlanan projeye Giresun'un kalitesi fındığını Amerika'daki yatırımcılara tanıtmayı amaçladıklarını anlattı. Oluşturulacak bir heyetin ABD'ye giderek New York ve Washington'da çeşitli temaslarda bulunacağını belirten Fatoğlu, burada, bölgenin en temel geçim kaynağı olan fındığı tanıtacıklarını kaydetti. Fatoğlu, Giresun 2. Organize Sanayi Bölgesi Bulancak'ta kurulacağını dile getirerek, "Amerika'daki yatırımcılara organize sanayi bölgesini tanıtaçağız.



## SU, FİYAT ARTIŞINDA ELEKTRİK VE GAZI GERİDE BIRAKTI

Su fiyatında son 1 yılda yaşanan artış enerji kalemlerindeki artışı geçti. Sudaki yıllık fiyat artışı yüzde 10,8'i bulurken, başta elektrik ve doğalgaz olmak üzere enerjideki fiyat artışları bu oranın gerisinde kaldı. Türkiye İstatistik Kurumu (TÜİK) verilerine göre, enflasyon ekim ayında geçen yılın aynı ayına göre yüzde 8,96 olarak gerçekleşti. Elektrik ve doğalgazda ekim ayında yaşanan yüzde 9'luk fiyat artışıyla yıllık enflasyon rakamı yakalanırken, enerjinin tüpgaz, kömür, odun gibi diğer kalemleri enflasyonun gerisinde kaldı. Sudaki fiyat artışında hem enerjiyi hem de yıllık enflasyonu geride bıraktı. Suyun birim fiyatı geçen yılın ekim ayında 3,01 lira iken bu yılın aynı ayında 3,34 liraya yükseldi. Aynı miktar su tüketimi için ödenen fatura bedeli, 1 yılda yüzde 10,8 arttı.

## İHRACATTA BİRİM DEĞER DÜŞTÜ

İhracat birim değer endeksi eylülde yıllık bazda yüzde 1,8, ithalat birim değer endeksi de yüzde 2,9 azaldı. Türkiye İstatistik Kurumu (TÜİK), eylül ayına ilişkin dış ticaret endekslerini açıkladı. Buna göre, eylülde ihracat birim değer endeksi geçen yılın aynı ayına göre yüzde 1,8 azaldı. Endeks aynı dönemde gıda, içecek ve tütünde yüzde 5,9 artarken, ham maddelerde (yakıt hariç) yüzde 0,7, yakıtlarda yüzde 4,6, imalat (gıda, içecek, tütün hariç) sanayisinde yüzde 2,6 azaldı. İhracat birim değer endeksi yılın üçüncü çeyreğinde bir önceki yılın aynı dönemine göre yüzde 0,2 geriledi. İthalat birim değer endeksi eylül ayında yıllık bazda yüzde 2,9 düştü. Endeks söz konusu dönemde gıda, içecek ve tütünde yüzde 1,7, ham maddelerde (yakıt hariç) yüzde 0,7 ve yakıtlarda yüzde 8,1 ve imalat (gıda, içecek, tütün hariç) sanayisinde yüzde 0,5 azalış gösterdi.



## ÇİFTLİKLERİN SATIŞ FİYATI YÜZDE 36 ARTTI


Çiftliklerin satış fiyatı ekim ayında geçen yılın aynı dönemine göre yüzde 36 artışla ortalama 600 bin liraya yükseldi. sahibinden.com'dan yapılan açıklamada, büyük şehirlerin yoğun temposundan kaçıp, doğayla iç içe bir yaşam sürdürmek isteyenlerin çiftlikleri tercih ettiği belirtildi. Şirketin 2014 Ekim ayı verilerine göre çiftlik sayısı geçen yılın aynı dönemine oranla yüzde 26 arttı. Çiftliklerin satış fiyatı ise yine aynı dönem verilerine göre yüzde 36 artış göstererek ortalama 600 bin liraya ulaştı.

Balıktan küçük-büyükbaş hayvancılığına, tavuk besiciliğinden zeytin ve meyve bahçelerine kadar yaklaşık bin 500 satılık çiftlik ilanının yer aldığı sahibinden.com'da, en çok ilgi gören il ortalama 1 milyon 200 bin liralık satış fiyatı ile Sakarya oldu.



## ALIŞVERİŞ İNTERNETE TAŞINDI

İnternet kullananlar arasında geçen yıl yüzde 24,1 olan internetten alışveriş yapma oranı, son 3 ayda yüzde 30,8'e yükseldi. 2015 Yılı Programı'ndan derlenilen bilgilere göre, Türkiye'de 12 milyon 750 bin sabit telefon, 72 milyon mobil telefon ve 1 milyon 120 bin kablo TV aboneliği bulunuyor. Geçen yıl sonu itibarıyla bilgi teknolojileri pazarının yüzde 61'ini telekomünikasyon sektörü, yüzde 39'unu bilgi teknolojileri sektörü oluşturdu. Pazar içinde en büyük payı, donanım, paket yazılım ve hizmetlerin alt sektörleri aldı. 2013 sonu itibarıyla donanım pazarının büyüklüğü 8,46 milyar dolar, yazılım pazarının büyüklüğü 730 milyon dolar, hizmetler pazarının büyüklüğü 1,3 milyar dolar seviyesinde gerçekleşti. Türkiye'de gerçekleşen elektronik ticaret hacmi son yıllarda önemli artış gösterdi.



## DÜNYANIN DERİSİ İDF'DE BULUŞACAK

5 ülkeden 353 firma ve firma temsilciliğinin katılımıyla dört salon ve 35.000m2 kapalı alanda gerçekleşecek İDF 2014, Türkiye ve dünyadan 60'ın üzerinde ülkeden yaklaşık 15.000 ziyaretçiyi ağırlayacak. Özel faturalı ihracat ve turistik amaçla ülkemizi ziyaret edenlerin yaptığı satın almalarla birlikte 4,5 milyar doların üzerinde bir ihracat hacmini temsil eden İDF 2014; ağırlayacağı nitelikli yurtdışı alıcılarla, Türk Deri Sektörü temsilcilerinin yeni iş bağlantıları kurması, var olan bağlantılarını güçlendirmesi ve yeni pazarlara açılmasını hedefliyor. Deri sektörüne dair tüm ürün gruplarını bünyesinde bulunduran ve birleştirici yapısı ile de öne çıkan İDF 2014; içinde barındırdığı etkinliklerle geleneksel bir 'fuar' görüntüsünden çok; deriye dair her şeyin bir arada görülebileceği, derinin sanatla, tasarımla, yaratıcılıkla buluştuğu bir "Deri Festivali" niteliğini taşıyor.



## Orhan Koloğlu-Hain'name

Usta tarihçi-yazar Orhan Koloğlu'nun yeni kitabı "Hain'name" Tarihçi Kitabevi etiketiyle raflardaki yerini aldı. Kitapta, her çeşidiyle tam otuz üç "hain" hikayesi yer alıyor. Hainliğin hem sözlük anlamlarına hem de farkı siyasal yaklaşımlardaki kullanımını inceleyen usta tarihçi, devrim girişiminin hainlik damgasını teşvik ettiğini hatırlatıyor. Koloğlu, kitabında Sezar'dan Napolyon'a, Mareşal Pettain'den Nazım Hikmet'e, yaşadıkları dönemde 'hain' olarak yaftalanmış birçok ismin hikayesini sunuyor. Ülkemiz siyasal yaşamında, sosyal, kültür-sanat ve düşün hayatında, akademik ortamda "hain" kelimesi çokça kullanılır. Seçkin tarihçi-yazar Orhan Koloğlu da yeni kitabı "Hain'nâme"de bu meseleyi ele alıyor.



## Ayşe Kulin-Handan

Yalnız bir kadın mutlu olabilir mi? "aşklarını kendileri yaratır, sonra da elleriyle yok mu ederdi bütün kadınlar, yoksa ben mi böyle tuhaftım? Yalnız bir kadın güçlü olabilir miydi? Mutlu olabilir miydi?" Başına buyruk haliyle; hataları, sevapları, acıları, sakarlıkları, sonsuz içtenlikteki aşkları ve zaaflarıyla hepimizden bir şeyler taşıyan, ama aynı ölçüde özgün, benzersiz bir karakter, Handan... 70'lerin çocuğu Handan, hayatının son derece hassas bir noktasında (yaralı bereli orta yaşında), Halide Edib Adıvar'ın ölümsüz eseri Handan'ın eşliğinde bir keşif, bir hesaplaşma yolculuğuna çıkmaya zorlanır. Bu yolculuk ki aşklar, aldatmalar, aldanmalar, ölümler ve entrikalardan geçecek, dahası, İstanbul'un tarihinin en hareketli, en renkli ve en "gazlı" günlerini, hem de tam ortadan kat edecektir...



## Cem Dilçin-Adlar Sözlüğü

Prof. Dr. Cem Dilçin 1942'de Çankırı'da doğdu. Dilci ve edebiyatçı Dehri DİLÇİN'in oğludur. 1970'te Dil ve Tarih-Coğrafya Fakültesi Türk Dili ve Edebiyatı Bölümü'nden mezun oldu. 1971-

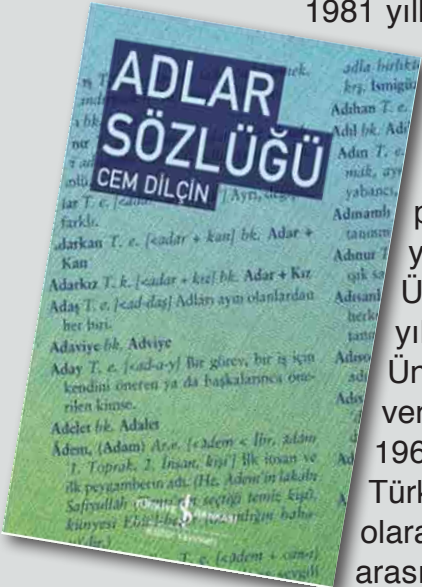
1981 yılları arasında aynı Bölümde

okutmanlık yaptı. 1981'de Eski Türk Edebiyatı Anabilim Dalı'na asistan, 1996'da doçent, 2002'de profesör oldu. 1997-2003 yılları arasında Boğaziçi Üniversitesi'nde, 2006-2008 yıllarında da Hacettepe Üniversitesi'nde dersler verdi. Ayrıca, 1961-1964 ve 1966-1981 yılları arasında Türk Dil Kurumu'nda uzman olarak çalıştı. 1989-1992 yılları arasında aynı Kurum'da Sözlük

Bilim ve Uygulama Kolu Başkanlığı yaptı. 2006 yılında kendi isteğiyle emekliye ayrıldı. 2012 yılında Elginkan Vakfı tarafından kendisine "Türk Kültürü Araştırma Ödülü" verildi. 3 Kasım 2013 tarihinde vefat etti.

## Aslı Der-Barış Odaları

Felsefenin derinliğini fantastik edebiyata taşıdığı çocuk romanlarıyla çok sevilen Aslı Der, Küçük Cadı Şeroks'un üçüncü macerasıyla okurla buluşuyor. Dizinin ikinci kitabı Büyük Tuzak'la Çocuk ve Gençlik Yayınları Derneği (ÇGYD) tarafından 2007 Yılın En İyi Çocuk Romanı ödülüne değer görülen ve 2010 yılında Uluslararası Çocuk Kitapları Kurulu (IBBY) Onur Listesi'ne giren yazar, dizinin üçüncü kitabında barış ve uzlaşma üzerine düşündürüyor. Sorunlara konuşarak ve tartışarak çözüm aramanın, barışı birlikte kurmanın önemine değinen roman, fantastik unsurlarla iç içe felsefi metni, tempolu kurgusu ve siyah-beyaz desenleriyle keyifli bir okuma vaat ediyor. Birlikte yaşamının evrensel sorunlarını ve deneyimlerini hassasiyetle öyküleştiren, çocuklara, eğitimcilere ve ailelere keyifli bir okuma ve tartışma olanağı sunuyor. Prens Hortim'in aniden ortadan kaybolduğu Masallar Ülkesi'nde uğursuz bir sis hızla yayılmaktadır. Halkın sorunlarını, anlaşmazlıkları tartışıp konuşarak çözmek için kurulan Barış Odaları'nın yerini uzun süredir prens almıştır.





*The way of natural taste...*



**PAKTEL®**  
**PRESENT®**

**MUTFAK GEREÇLERİ SAN. VE TİC. LTD. ŞTİ.**  
**PERAKENDE SATIŞ : [www.paktelkitchen.com](http://www.paktelkitchen.com)**



**Büro : İstoç Top.Çar. 2.Ada No: 26 Bağcılar - İstanbul Tel : 0 212 659 52 85 Fax : 659 11 22**  
**Fabrika : Hoşdere Asfaltı Evren 2 Oto San. Sit. 22. Blok No : 6-7-16-17 Esenyurt - İstanbul**  
**Tel : 0 212 672 10 84 FAX : 762 01 10 Web : [www.paktel.com.tr](http://www.paktel.com.tr) E-Posta:[paktel@paktel.com.tr](mailto:paktel@paktel.com.tr)**



